

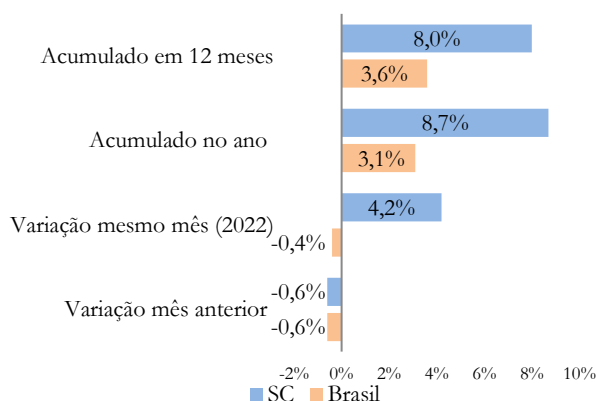
Volume de serviços recua pela quarta vez consecutiva em outubro

Em outubro, o volume de serviços em Santa Catarina recuou -0,6% frente ao de setembro. Esta é a sexta queda no ano (em janeiro -1,6%, em abril -3,8%, em julho -0,4%, em agosto -1,2% e em setembro -0,9%) e com ela, o setor ainda não cresceu no segundo semestre do ano. Já o setor de turismo que vinha de um bom desempenho no mês anterior (5,8%), recuou -5,1% na passagem de setembro para outubro. De certo modo, tais resultados estão associados às fortes chuvas que assolaram o estado nos meses de setembro e outubro.

No Brasil o volume de serviços também se contraiu em -0,6% em novembro. Esta é a terceira queda seguida do setor e pode ser explicada pela redução dos serviços de transportes (-2,0%). Ademais, quinze Unidades da Federação apresentaram crescimento no mês a mês, enquanto outras doze decaíram.

Na comparação com outubro de 2022 os serviços cresceram 4,2%, décima alta consecutiva. No acumulado do ano avançou-se 8,7% em relação ao mesmo período de 2022, e no acumulado dos últimos 12 meses 8,0%. No Brasil, os indicadores são: -0,4%, 3,1% e 3,6%, respectivamente.

Volume de Serviços – Outubro de 2023

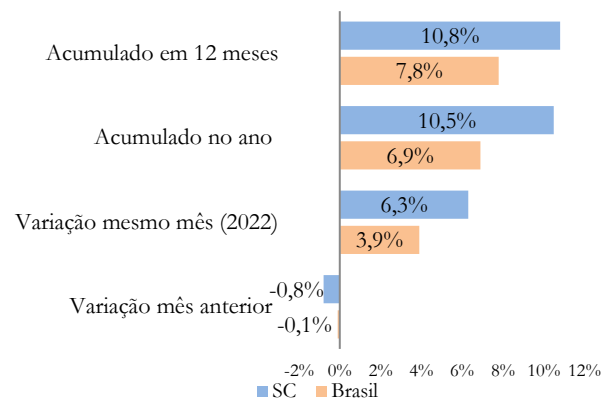


Fonte: IBGE – Pesquisa Mensal de Serviços (PMS)

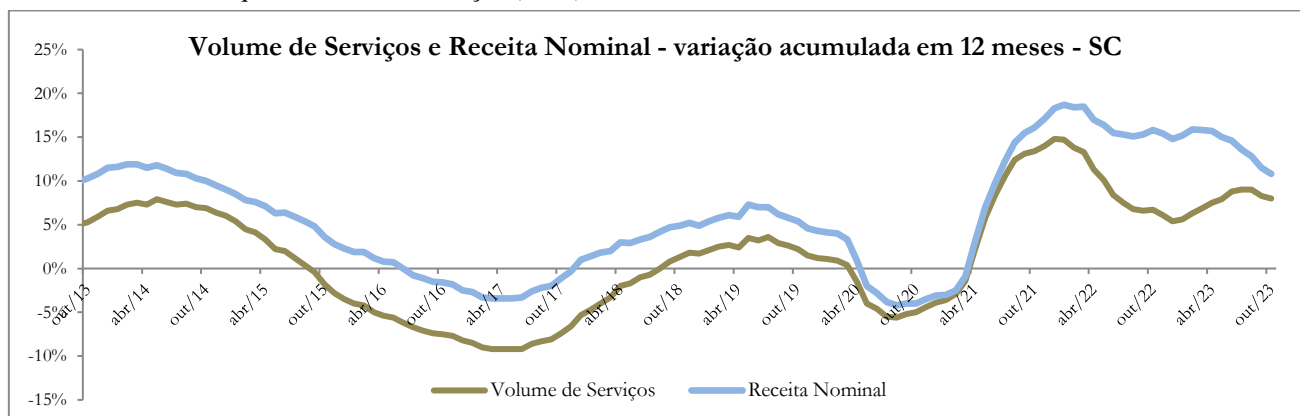
Na pontuação do índice, o recorde da série estadual continua sendo os 111,7268 pontos de março de 2023 e o resultado de agora (106,4109) só é superior aos de janeiro e de fevereiro. Assim, o volume de serviços em Santa Catarina encontra-se -4,8% aquém do pico da série, mas 23,8% acima do nível pré-pandemia. No Brasil, o volume atual está 10,2% acima do de fev/20 e -3,2% do máximo (dez/22).

O índice receita nominal das atividades de serviços no mês a mês caiu, -0,1% no Brasil e -0,8% em Santa Catarina. Na comparação com outubro de 2022, o índice cresceu 3,9% no Brasil e 6,3% no estado. No acumulado do ano e no acumulado de 12 meses a expansão no Brasil foi de 6,9% e de 7,8%, já em Santa Catarina foi de 10,5% e de 10,8%.

Receita Nominal de Serviços – Outubro de 2023



Fonte: IBGE – Pesquisa Mensal de Serviços (PMS)



Fonte: IBGE – Pesquisa Mensal de Serviços (PMS)

Em outubro, quatro dos seis grupos do setor de serviços expandiram o volume de suas atividades em relação ao mesmo mês do ano anterior em Santa Catarina. As exceções foram “serviços profissionais, administrativos e complementares” (-6,9%) e “serviços prestados às famílias” (-0,8%).

Importante ressaltar que tanto em termos estaduais quanto em nacionais, os “serviços profissionais, administrativos e complementares” vêm apresentando um comportamento de gangorra ao longo do ano, ora crescendo em um mês, ora recuando no outro, por motivos ainda desconhecidos.

Por outro lado, entre as atividades que cresceram, “transportes, serviços auxiliares aos transportes e correio” computa 38 meses de crescimento contínuo e, em outubro, o volume de serviços avançou 9,8%. Em termos de receita, a alta foi de 9,1%. Em nível de Brasil, os resultados destoam (com a queda de -2,0% no volume no mês a mês) e a desagregação revela que somente o transporte aéreo expandiu-se, 12,9%, em relação a outubro de 2022.

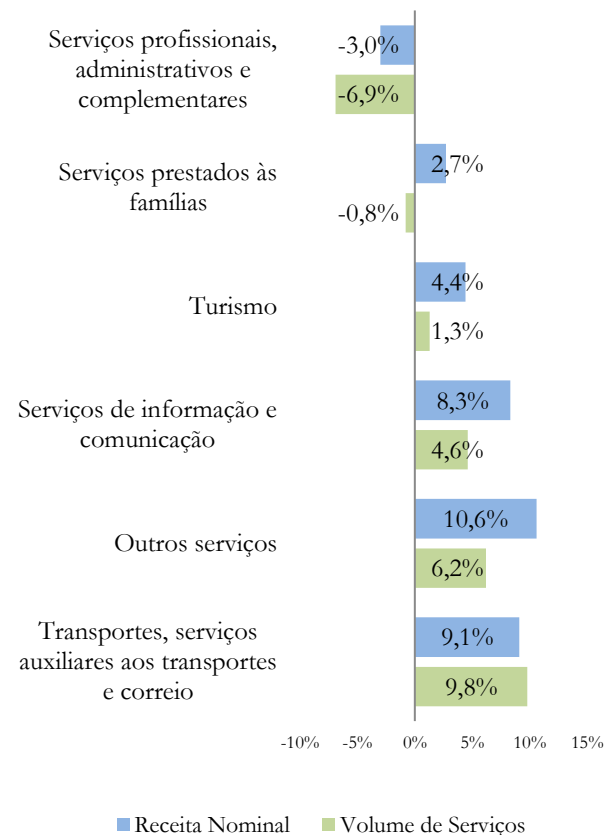
Em “outros serviços”, o volume de serviços aumentou 6,2% e a variação em relação à receita nominal foi de 10,6%. Esta é a vigésima quarta variação positiva em sequência do grupo. E, em nível de Brasil, a desagregação da pesquisa continua indicando as “atividades imobiliárias” como grande impulsionadora do segmento com alta de 14,1%.

Os “serviços de informação e comunicação” apresentaram 4,6% de expansão do volume de vendas, enquanto a receita nominal subiu 8,3%. Pela desagregação da PMS, a divisão de telecomunicação foi a que mais impactou o grupo em nível de Brasil, com 5,1% de crescimento frente a outubro de 2022.

Por fim, o setor de “turismo” apresentou 4,4% de expansão da receita nominal na comparação, enquanto o volume de serviços no turismo catarinense avançou 1,3% em outubro de 2023 frente a igual mês de 2022. Com isso, o volume de atividades de turismo em Santa Catarina atingiu os 105,6834 pontos, nível -5,1% do recorde da série histórica registrado em setembro de 2023 (111,3567 pontos). Com o desempenho de agora o volume de serviços no setor de turismo acumula uma perda de -1,0% em relação ao observado no início de 2023. No

entanto, na comparação com o nível registrado no período pré-pandemia (fev/2020), há um crescimento de 12,1%. No Brasil, o volume de atividades do turismo está -2,4% aquém do máximo (fev/2014) e 7,6% acima do nível pré-pandemia. Ainda se deve salientar que em nível de Brasil, a desagregação permitida pela PMS aponta um crescimento de 5,5% no segmento de alojamento frente a outubro de 2022.

Variação no Volume de Serviços e na Receita Nominal por agrupamento setorial em relação ao mesmo mês do ano anterior em Santa Catarina – Outubro de 2023



Fonte: IBGE – Pesquisa Mensal de Serviços (PMS)