

## Setor de serviços expande-se 1,8% em dezembro e fecha 2023 com crescimento de 8,0% em Santa Catarina

Em dezembro, o volume de serviços em Santa Catarina avançou 1,8% frente a novembro (1,0%). Esta foi a única expansão seguida do setor no segundo semestre de 2023, enquanto, no primeiro semestre observou-se em março (6,1%) e em junho (0,6%). Tais elevações foram essenciais para o bom desempenho do setor no ano (8,0%).

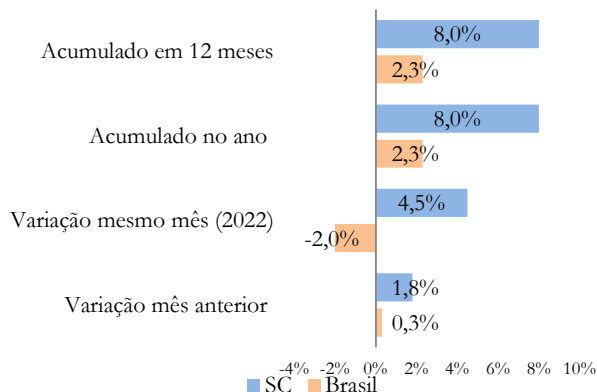
No Brasil os números são mais modestos. O volume de serviços avançou 0,3% em dezembro, levando o setor a 2,3% de crescimento em 2023. Ademais, dezoito Unidades da Federação apresentaram crescimento no mês a mês, enquanto nove recuaram.

Frente a dezembro de 2022 os serviços cresceram 4,5% no estado, evidenciando que o Natal foi positivo para o setor. Já no País, registrou-se recuo de -2,0%. No acumulado do ano, a alta de 8,0% em Santa Catarina supera com folga os 5,4% de 2022. Situação oposta a do Brasil, onde os 2,3% de 2023 ficaram aquém dos 8,3% de 2022.

Na pontuação do índice, o recorde da série estadual continua sendo os 111,5582 pontos de março de 2023, enquanto o resultado de agora (110,1438) é o segundo maior do ano. Assim, o volume de serviços em Santa Catarina encontra-se -1,3% aquém do pico da série, mas 27,9% acima do nível pré-pandemia. No Brasil, o volume atual está 11,7% acima do de fev/20 e -1,7% do máximo (dez/22).

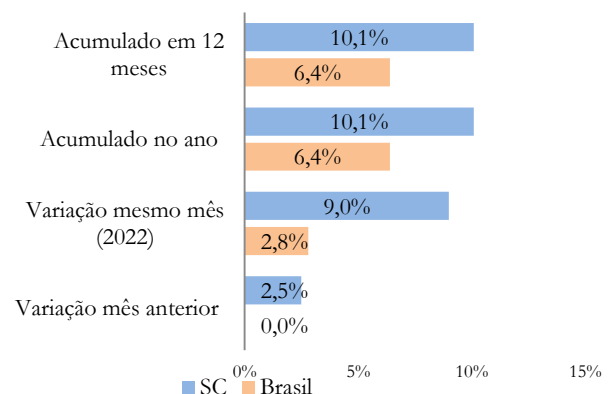
O índice receita nominal das atividades de serviços no mês a mês subiu 2,5% em Santa Catarina e manteve-se estável no Brasil. Na comparação com dezembro de 2022, o índice cresceu 9,0% no estado e 2,8% no Brasil. Já no acumulado do ano a expansão foi de 10,1% e de 6,4%, respectivamente.

### Volume de Serviços – Novembro de 2023

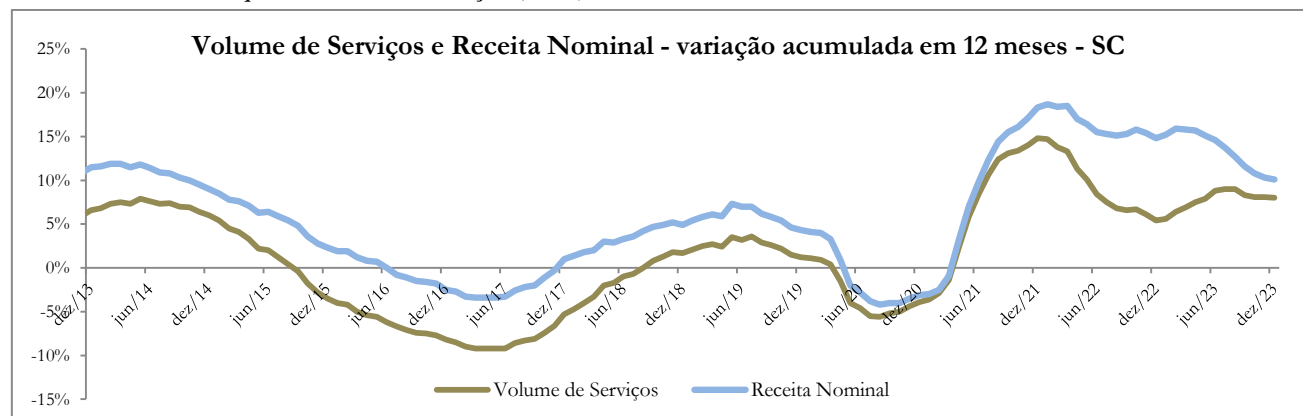


Fonte: IBGE – Pesquisa Mensal de Serviços (PMS)

### Receita Nominal de Serviços – Novembro de 2023



Fonte: IBGE – Pesquisa Mensal de Serviços (PMS)



Fonte: IBGE – Pesquisa Mensal de Serviços (PMS)

Em dezembro, quatro dos seis grupos do setor de serviços expandiram o volume de suas atividades em relação ao mesmo mês de 2022 em Santa Catarina. As exceções foram “serviços profissionais, administrativos e complementares” (-1,9%), com o terceiro recuo consecutivo, e “serviços de informação e comunicação” (-8,4%) que interrompeu a série de doze altas seguidas.

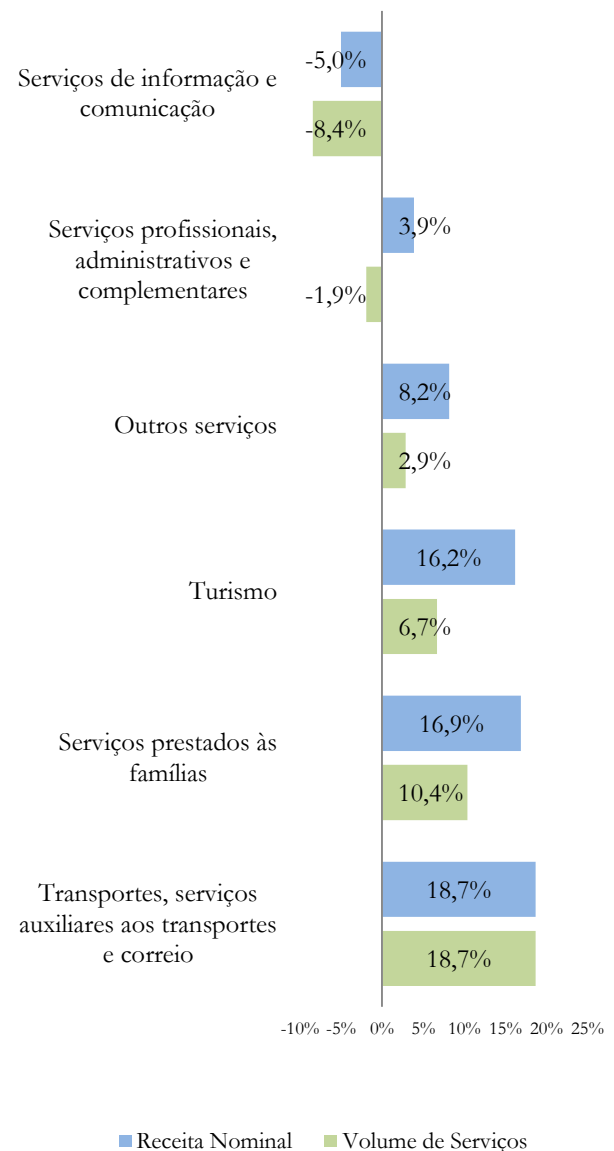
O segmento de “transportes, serviços auxiliares aos transportes e correio” computa 40 meses de crescimento contínuo e, em dezembro, o volume de serviços avançou 18,7%, o maior percentual desde dezembro de 2021. Em termos de receita, a alta também foi de 18,7%. Em nível de Brasil, o resultado de volume divergiu (-5,5%), muito por conta dos recuos em transporte aéreo (-24,1%) e rodoviário de passageiros (-15,3%).

Outro segmento que apresentou crescimento muito significativo em dezembro foi o de “serviços prestados às famílias” com a alta de 10,4% no volume de serviços e de 16,9% no índice de receita. No Brasil o avanço foi de 7,6% e, de acordo com a desagregação em subdivisões das atividades, esta elevação foi puxada por serviços de alojamento e alimentação (9,2%).

O setor de “turismo” apresentou 16,2% de expansão da receita nominal na comparação, enquanto o volume de serviços no turismo catarinense avançou 6,7% em dezembro de 2023 frente a igual mês de 2022, confirmando as previsões de que a temporada de verão 2023/2024 poderá ser bastante positiva para as empresas catarinenses. Com isso, o volume de atividades de turismo no estado rompeu o recorde registrado em setembro de 2023 (111,1373 pontos) e atingiu um novo pico de 112,9845 pontos na série histórica. Com o desempenho de agora o volume de serviços no setor de turismo acumula uma alta de 7,5% em relação ao observado no início de 2023. E, na comparação com o nível registrado no período pré-pandemia (fev/2020), há um crescimento de 13,6%. No Brasil, o volume de atividades do turismo está -3,7% aquém do máximo (fev/2014) e 7,5% acima do nível pré-pandemia. Ainda se deve salientar que em nível de Brasil, a desagregação permitida pela PMS aponta um crescimento de 7,7% no segmento de alojamento frente a dezembro de 2022.

Finalmente, em “outros serviços”, o volume de serviços aumentou 2,9% e a variação em relação à receita nominal foi de 8,2%. Esta é a vigésima sexta variação positiva em sequência do grupo. E, em nível de Brasil, a desagregação da pesquisa continua indicando as “atividades imobiliárias” como grande impulsionadora do segmento com alta de 19,9%. No entanto, cabe destacar que, nacionalmente, o segmento recuou -10,9% frente a dezembro de 2022 e muito se deve a contração das atividades auxiliares dos serviços financeiros (-15,0%).

## Variação no Volume de Serviços e na Receita Nominal por agrupamento setorial em relação ao mesmo mês do ano anterior em Santa Catarina – Dezembro de 2023



**Fonte:** IBGE – Pesquisa Mensal de Serviços (PMS)