

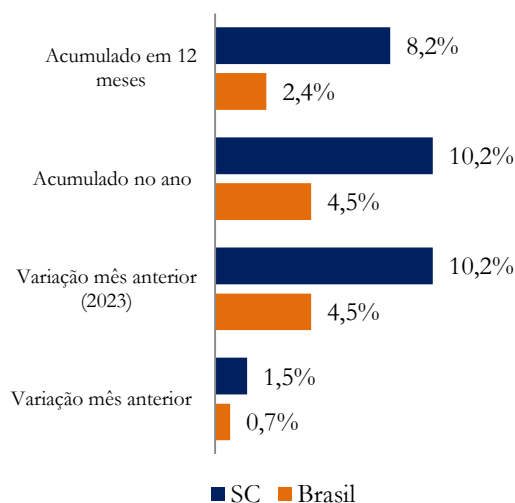
## Setor de serviços catarinense inicia o ano com resultados positivos

O volume de serviços em Santa Catarina cresceu 1,5% em janeiro, na série com ajuste sazonal. Esse é o terceiro mês consecutivo de crescimento, após quatro meses de queda. O resultado está acima da média nacional, que registrou crescimento de 0,7% no mês, se mantendo praticamente estável.

Em comparação com o mesmo mês do ano anterior, o crescimento foi ainda mais expressivo (10,2%). Esse resultado coloca Santa Catarina no sexto lugar do ranking estadual com maior volume de serviços. Ocupam as cinco primeiras posições: Acre (24,7%), Rondônia (12,2%), Amazonas (10,8%) e Paraná (10,7%). No Brasil, o aumento nesse comparativo foi de 4,5%. No acumulado dos últimos 12 meses, o volume de serviços catarinense também cresceu (8,2%), ficando acima da média nacional (2,4%).

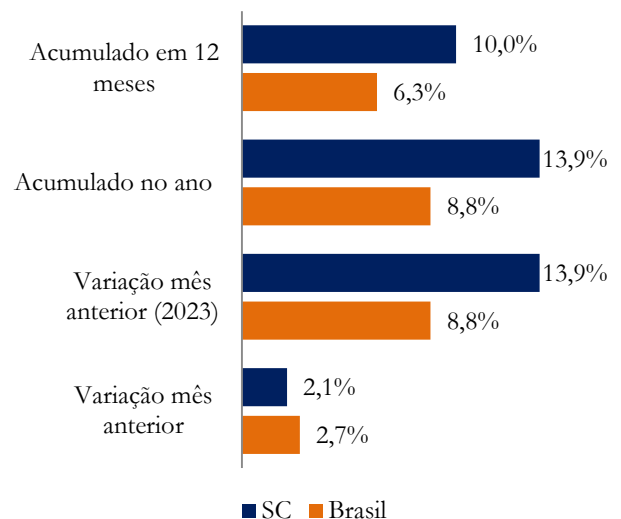
Houve crescimento em todas as atividades em comparação com 2023. Destaque para os “serviços profissionais, administrativos e complementares” (25,7%) e para os “serviços prestados às famílias” (7%).

### Volume de Serviços – Janeiro de 2024



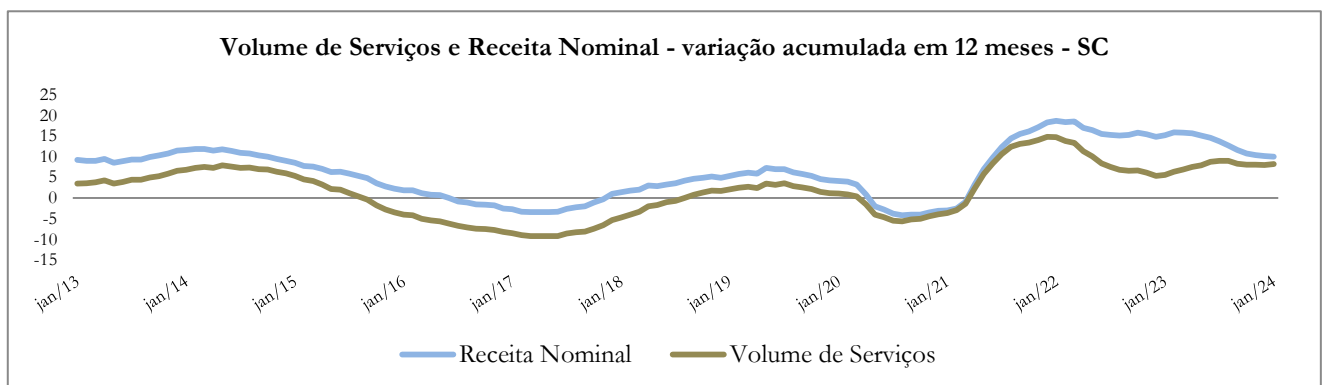
Em relação ao faturamento do setor, o índice de receita nominal apresentou variações positivas tanto para o Brasil quanto para Santa Catarina. Em Santa Catarina, houve um aumento de 2,1% na passagem de dezembro para janeiro. No Brasil, o aumento foi de 2,7%. Na comparação com os resultados de janeiro de 2023, o índice catarinense cresceu 13,9%, enquanto o índice brasileiro aumentou 8,8%. No acumulado em 12 meses, a receita nominal das atividades de serviço expandiram-se em 6,3% no País e em 10% no estado.

### Receita Nominal de Serviços – Janeiro de 2024



Fonte: IBGE – Pesquisa Mensal de Serviços (PMS)

### Volume de Serviços e Receita Nominal - variação acumulada em 12 meses - SC



Fonte: IBGE – Pesquisa Mensal de Serviços

Em janeiro, todos os grupos do setor de serviços expandiram o volume de suas atividades em relação ao mesmo mês de 2023 em Santa Catarina. Os crescimentos mais expressivos ocorreram nos “serviços profissionais, administrativos e complementares” (25,7%) e “serviços de informação e comunicação” (8,2%).

O segmento de “serviços profissionais, administrativos e complementares”- com crescimento de 25,7%, interrompeu uma sequência de quatro quedas consecutivas. Em termos de receita, a alta foi de 32,5%. Em nível de Brasil, o resultado de volume foi menos expressivo, mas positivo (5%), pela influência dos “aluguéis não imobiliários” (11,7%) e dos “serviços técnico-profissionais” (11,2%).

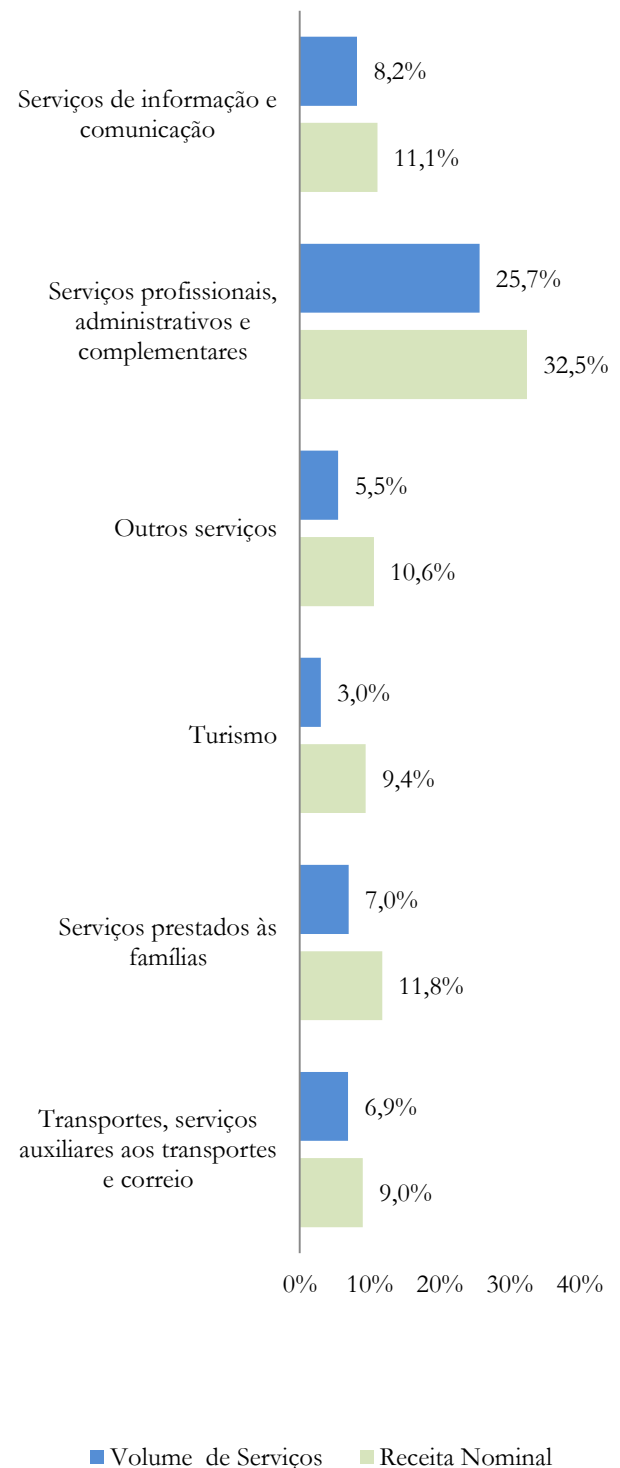
Outro segmento que apresentou crescimento muito significativo em janeiro foi o de “serviços de informação e comunicação” com a alta de 8,2% no volume de serviços e de 11,1% no índice de receita. No Brasil o avanço foi de 6,8% no volume de serviços e, de acordo com a desagregação em subdivisões das atividades, esta elevação foi puxada pelos serviços audiovisuais, de edição e agências de notícias (14,1%).

O setor de “turismo” apresentou 9,4% de expansão da receita nominal na comparação, enquanto o volume de serviços no turismo catarinense avançou 3% em janeiro de 2024 frente a igual mês de 2023. E, na comparação com o nível registrado no período pré-pandemia (fev/2020), há um crescimento de 13%. No Brasil, o volume de atividades do turismo foi de 0,5% no comparativo com janeiro de 2023, estando 3,5% acima do nível pré-pandemia. Ainda se deve salientar que em nível de Brasil, a desagregação permitida pela PMS aponta um crescimento de 4% no segmento de alojamento frente a janeiro de 2023, puxado pelos serviços de alimentação (7,5%), que compensou a queda dos em “serviços de alojamento” (-4,1%).

Finalmente, em “outros serviços”, o volume de serviços aumentou 5,5% e a variação em relação à receita nominal foi de 10,6%. Esta é a vigésima sétima variação positiva em sequência do grupo. E, em nível de Brasil, a desagregação da pesquisa continua indicando as “atividades imobiliárias” como grande impulsionadora do segmento com alta de

8,3%. Considerando-se todas as atividades do segmento no Brasil, houve um crescimento de 3,1% no volume de serviços ante a uma queda de 10,8% em dezembro de 2023.

## Variação no Volume de Serviços e na Receita Nominal por agrupamento setorial em relação ao mesmo mês do ano anterior em Santa Catarina – Janeiro de 2024



**Fonte:** IBGE – Pesquisa Mensal de Serviços (PMS)